УПРАВЛЕНИЕ ФЕДЕРАЛЬНОЙ СЛУЖБЫ
ГОСУДАРСТВЕННОЙ СТАТИСТИКИ
ПО Г. МОСКВЕ И МОСКОВСКОЙ ОБЛАСТИ

Основные фонды организаций г. Москвы

2021 год

УПРАВЛЕНИЕ
ФЕДЕРАЛЬНОЙ СЛУЖБЫ
ГОСУДАРСТВЕННОЙ СТАТИСТИКИ
ПО Г. МОСКВЕ И МОСКОВСКОЙ ОБЛАСТИ

Основные фонды организаций

2021 год

01 Наличие основных фондов

02 Степень износа основных фондов

03 Ликвидировано основных фондов

04 Ввод в действие новых основных фондов

05 Коэффициенты обновления и выбытия основных фондов

НАЛИЧИЕ ОСНОВНЫХ ФОНДОВ ПО ПОЛНОЙ УЧЁТНОЙ СТОИМОСТИ

по видам экономической деятельности в % к итогу; на конец года

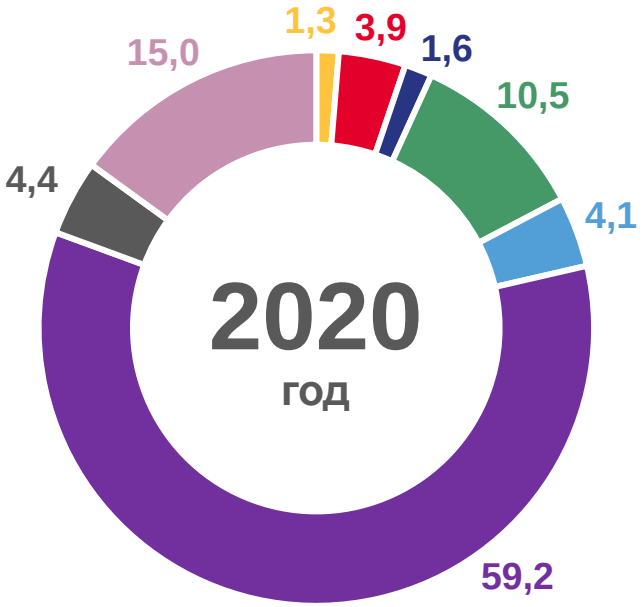

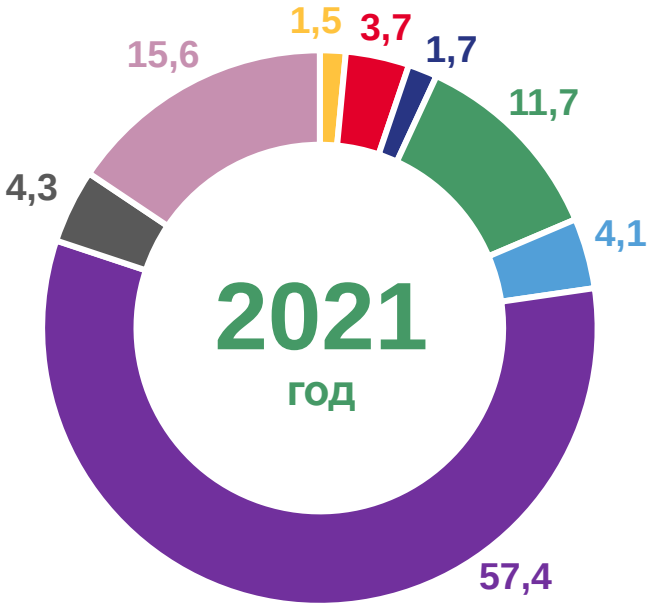

- Обрабатывающие производства
- Обеспечение электрической энергией, газом и паром; кондиционирование воздуха
- Торговля оптовая и розничная; ремонт автотранспортных средств и мотоциклов
- Транспортировка и хранение
- Деятельность в области информации и связи
- Деятельность по операциям с недвижимым имуществом
- Государственное управление и обеспечение военной безопасности; социальное обеспечение
- Прочие виды экономической деятельности

НАЛИЧИЕ ОСНОВНЫХ ФОНДОВ

по полной учётной стоимости по полному кругу организаций на конец года; млрд руб.

Регионы с наибольшими и наименьшими значениями

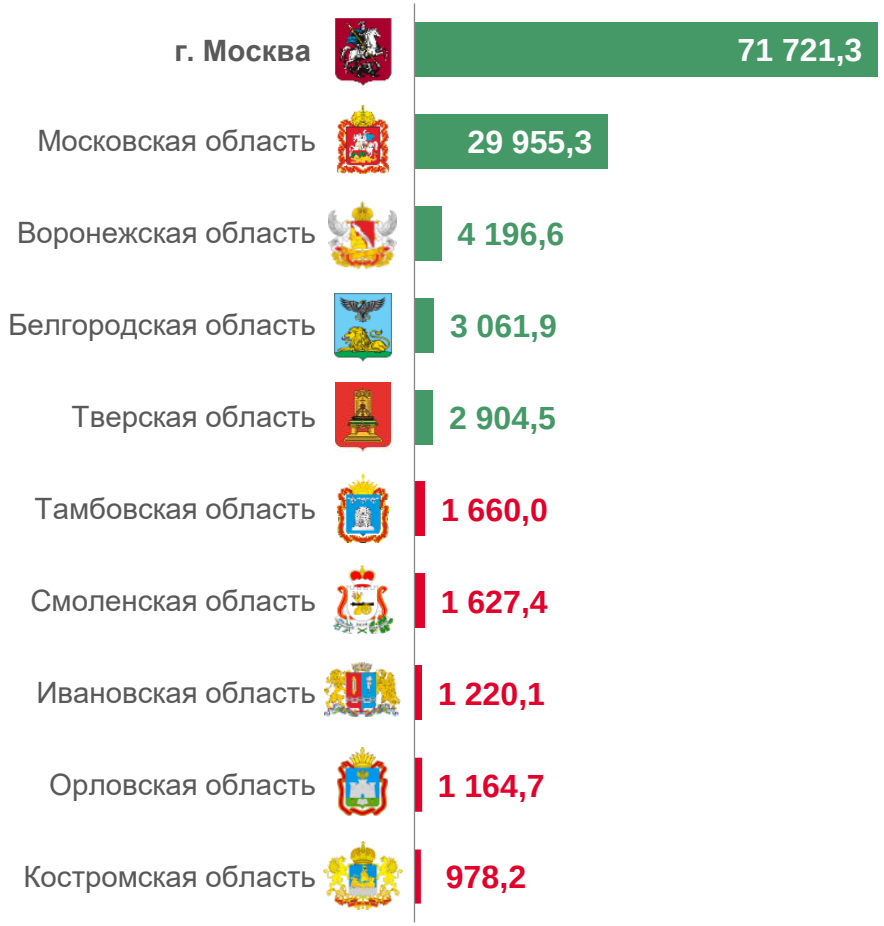

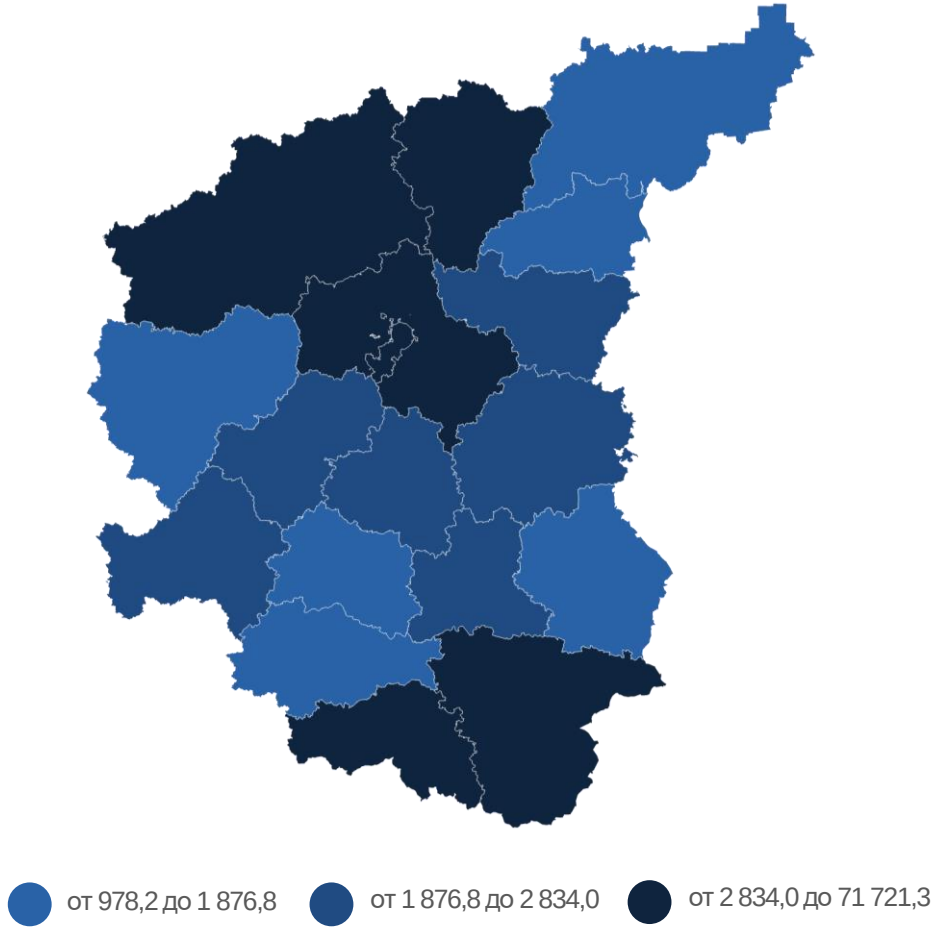

Представлены субъекты РФ, находящиеся в пределах Центрального федерального округа и имеющие максимальные и минимальные значения показателя.

НАЛИЧИЕ ОСНОВНЫХ ФОНДОВ ПО ПОЛНОЙ УЧЁТНОЙ СТОИМОСТИ И ОСТАТОЧНОЙ СТОИМОСТИ[1]

на конец 2021 года; млрд руб.

71 721

полная учётная стоимость

49 696

остаточная стоимость

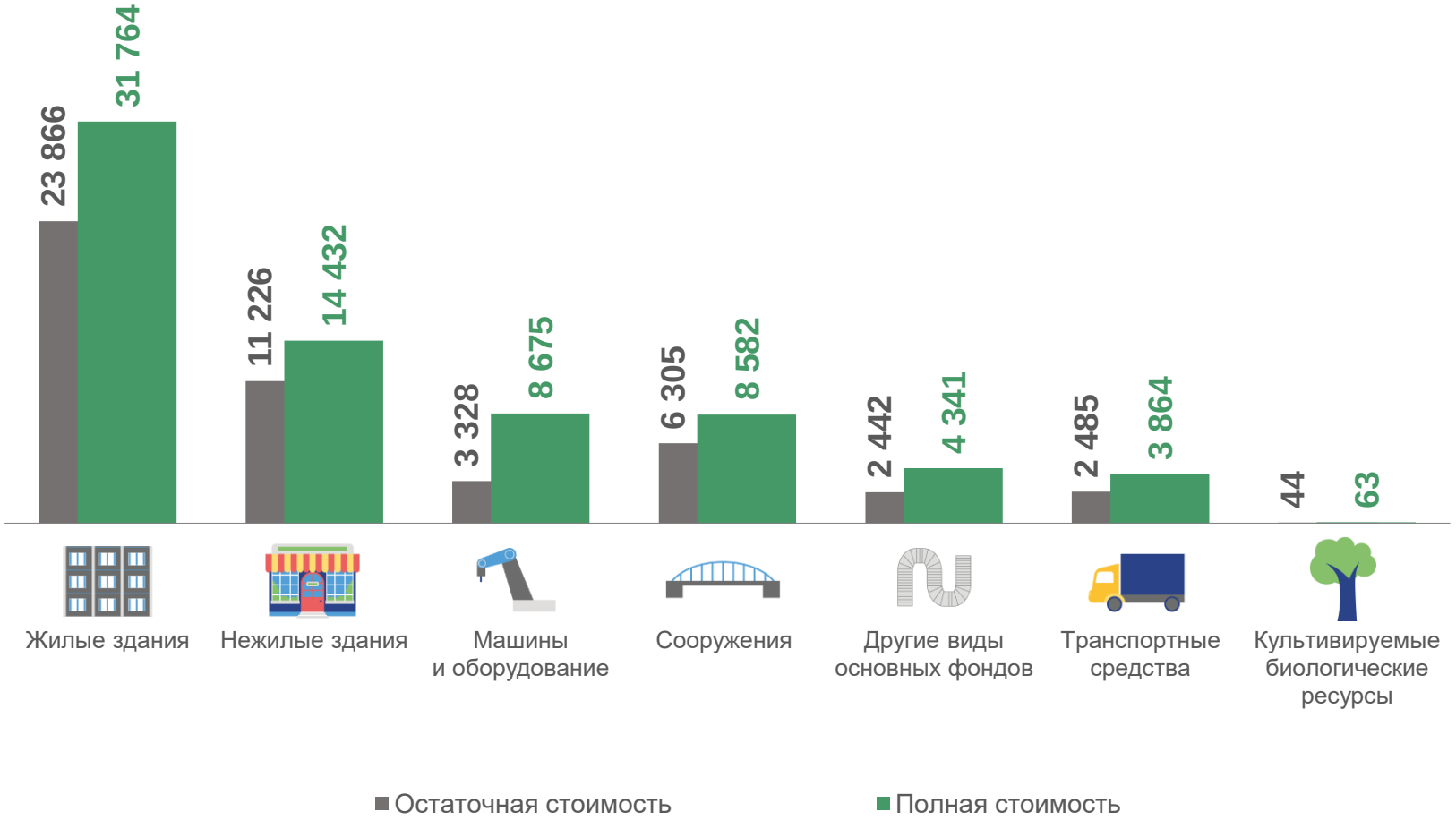

[1] С учётом переоценки основных фондов, осуществлённой на конец года.

НАЛИЧИЕ ОСНОВНЫХ ФОНДОВ

по остаточной балансовой стоимости по полному кругу организаций на конец года; млрд руб.

Регионы с наибольшими и наименьшими значениями

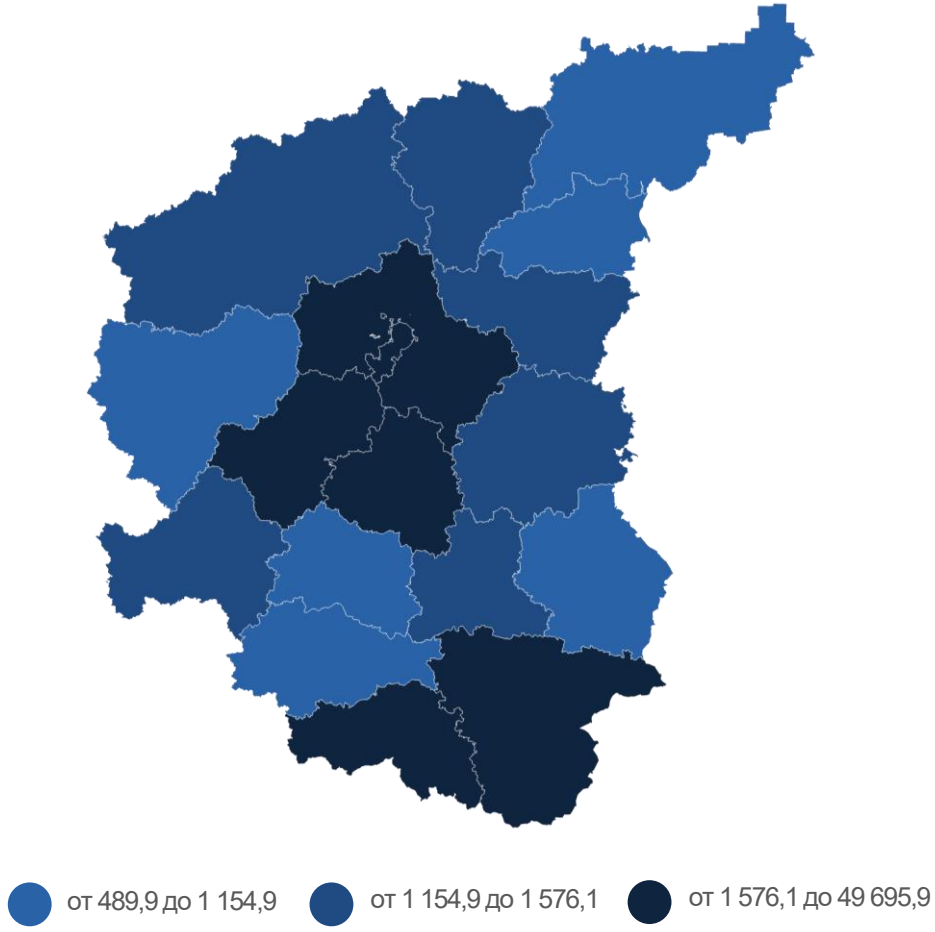

Представлены субъекты РФ, находящиеся в пределах Центрального федерального округа и имеющие максимальные и минимальные значения показателя.

СТЕПЕНЬ ИЗНОСА ОСНОВНЫХ ФОНДОВ[1]

на конец года; в %

30,2 в 2020 году

30,7 в 2021 году

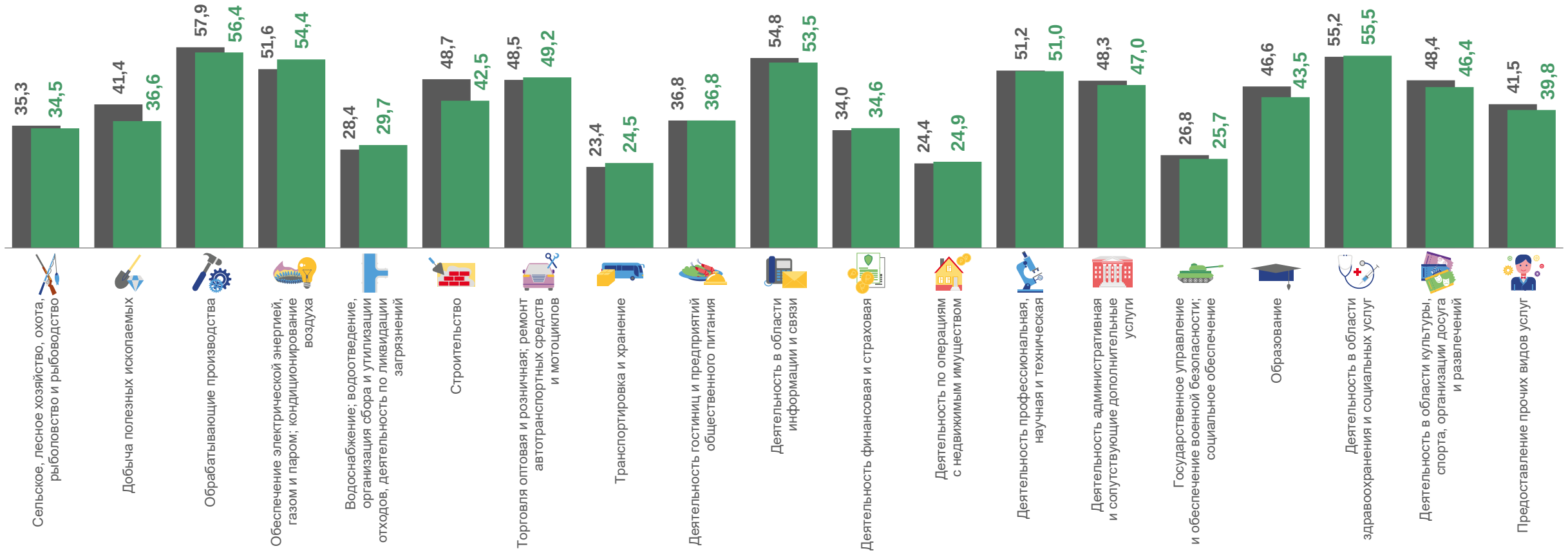

[1]С учётом переоценки основных фондов, осуществленной на конец года.

ЛИКВИДИРОВАНО ОСНОВНЫХ ФОНДОВ

коммерческими и некоммерческими организациями
(без субъектов малого предпринимательства) на конец года; млрд руб.

277,4

коммерческие организации

78,4

некоммерческие организации

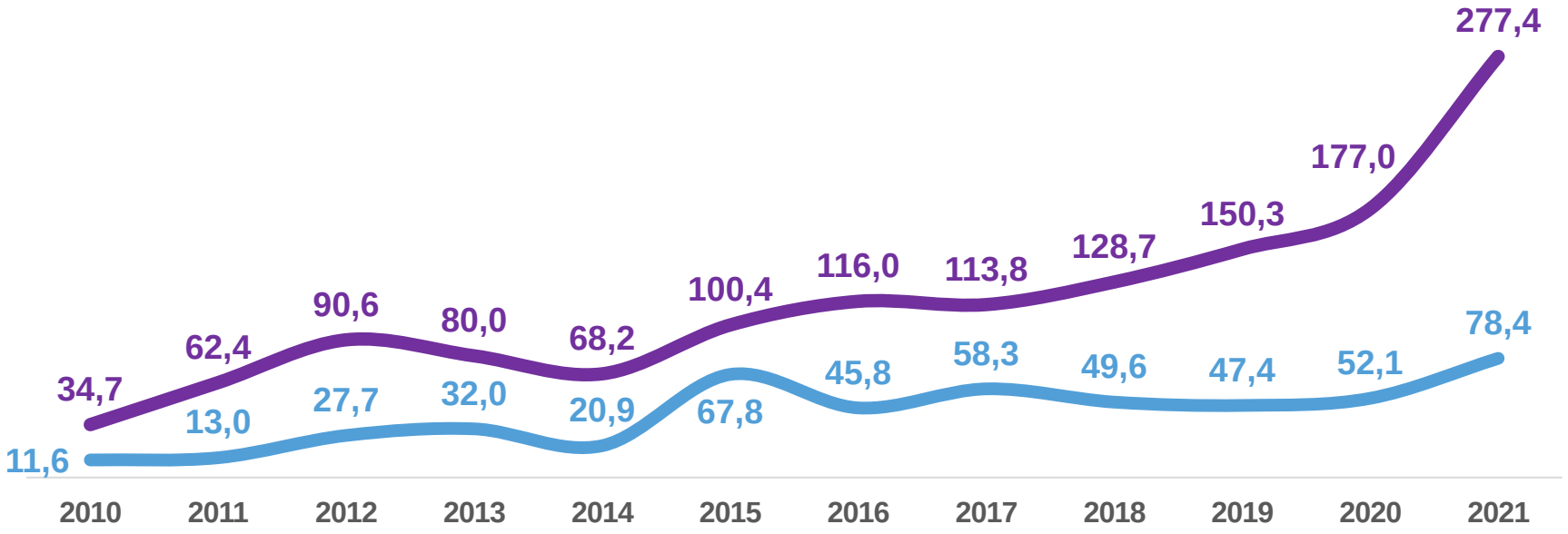

Коммерческие организации

Некоммерческие организации

СТРУКТУРА ВВОДА В ДЕЙСТВИЕ ОСНОВНЫХ ФОНДОВ[1]

по полной учётной стоимости на конец года; в % к итогу

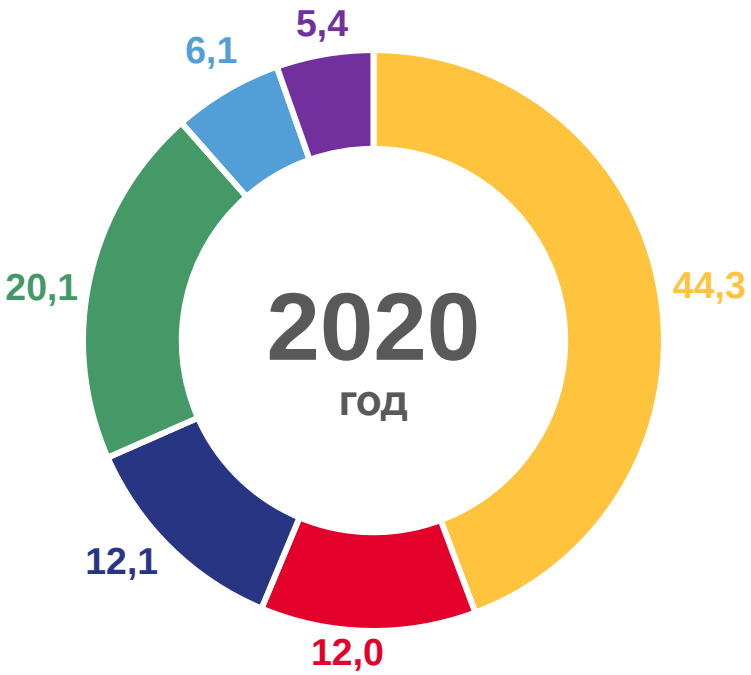

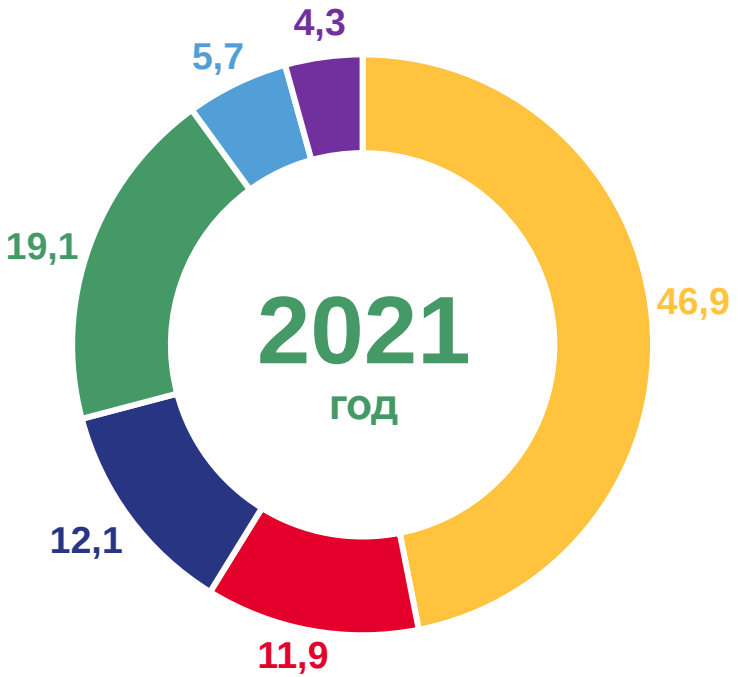

- Жилые здания
- Сооружения
- Машины и оборудование
- Нежилые здания
- Другие виды основных фондов
- Транспортные средства

[1] Жилые и нежилые здания, находящиеся в собственности домашних хозяйств, учитываются по кадастровой стоимости, определяемой органами Росреестра в целях налогообложения имущества физических лиц.

ВВОД В ДЕЙСТВИЕ НОВЫХ ОСНОВНЫХ ФОНДОВ

по видам экономической деятельности в % к итогу; за год

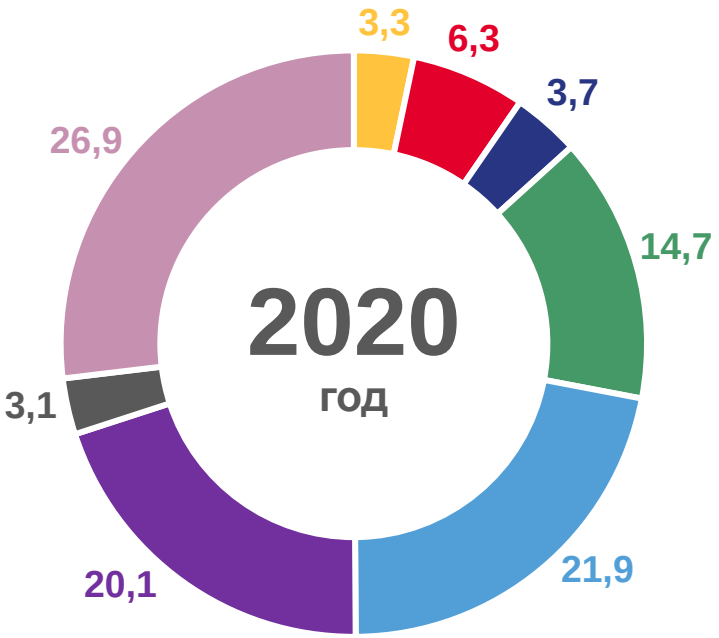

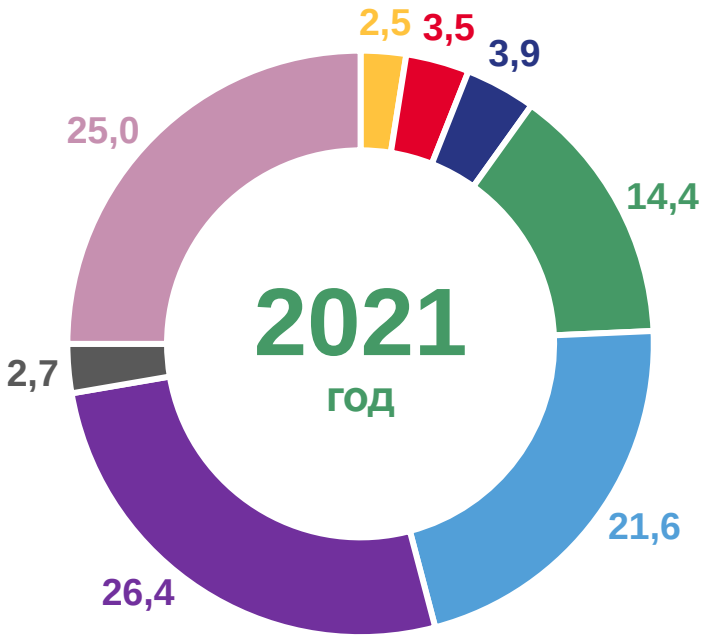

- Обрабатывающие производства
- Обеспечение электрической энергией, газом и паром; кондиционирование воздуха
- Торговля оптовая и розничная; ремонт автотранспортных средств и мотоциклов
- Транспортировка и хранение
- Деятельность финансовая и страховая
- Деятельность по операциям с недвижимым имуществом
- Государственное управление и обеспечение военной безопасности; социальное обеспечение
- Прочие виды экономической деятельности

КОЭФФИЦИЕНТЫ ОБНОВЛЕНИЯ И ВЫБЫТИЯ ОСНОВНЫХ ФОНДОВ

по видам экономической деятельности в фактически действовавших ценах; в %

27,3 Деятельность финансовая и страховая

23,0 Строительство

4,3 Государственное управление и обеспечение военной безопасности; социальное обеспечение

3,1 Деятельность по операциям с недвижимым имуществом

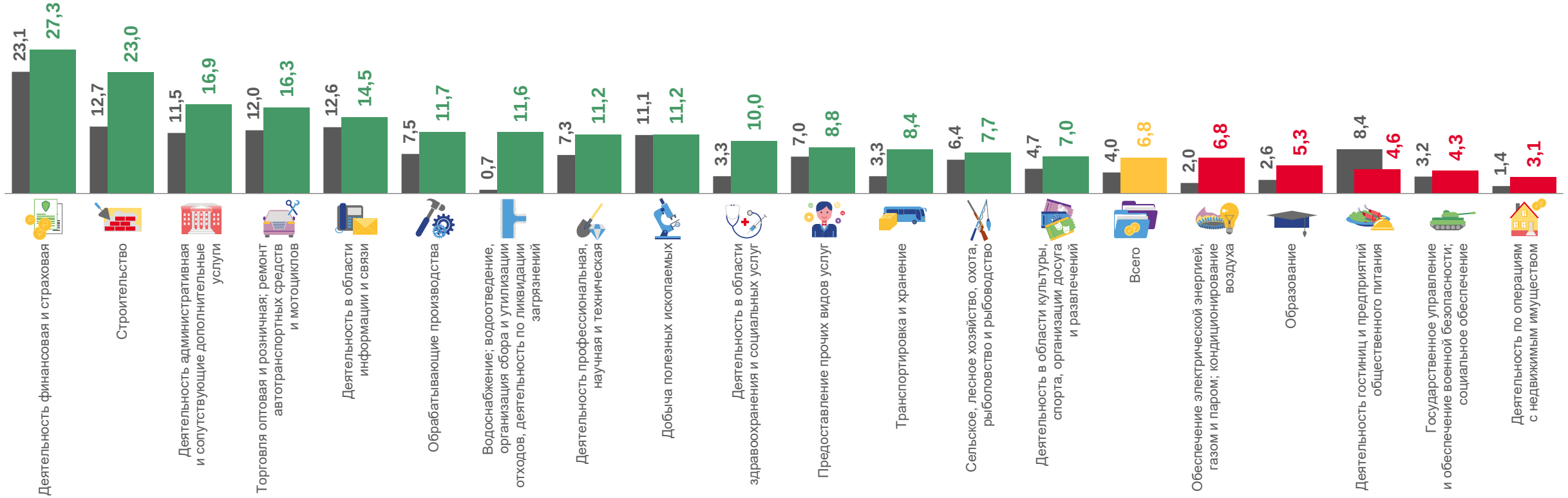

УЧЁТНЫЙ ИЗНОС ОСНОВНЫХ ФОНДОВ, НАЧИСЛЕННЫЙ ОРГАНИЗАЦИЯМИ

(без субъектов малого предпринимательства) за 2021 год; млрд руб.

1 453,0

коммерческие организации

359,0

некоммерческие организации